



DUBLIN

Dimmable 1-10V

Multi-puissances: 120W - 100W - 80W
200W - 160W - 120W

160 LM/W - DRIVER PHILIPS

FICHE TECHNIQUE




CARACTERISTIQUES TECHNIQUES GENERALES

REFERENCE	DUBLIN 120W-100W-80W DUBLIN 200W-160W-120W
CODE PRODUIT	704629 = DUBLIN 120W-100W-80W 704630 = DUBLIN 200W-160W-120W
ACCESSOIRES	REFLECTEURS ALUMINIUM REFLECTEURS POLYCARBONATE
TYPE DE SOURCE	LED PHILIPS
TYPE DE DRIVER	DRIVER DE MARQUE PHILIPS
COULEUR LUMINAIRE	NOIR
MODE D'INSTALLATION	SUSPENSION / PLAFONNIER
INDICE DE PROTECTION	IP 65
INDICE DE RESISTANCE AUX CHOCS	IK 10
DIAMETRE	240 MM (704629) 320 MM (704630)
HAUTEUR	125 MM (704629) 129.5 MM (704630)
TEMPERATURE DE FONCTIONNEMENT	- 25 °C / + 55 °C
POIDS PRODUITS	1.3 KG (704629) 1.85 KG (704630)
MATERIAU CORPS	FONTE ALUMINIUM

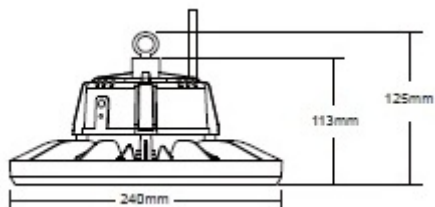
CARACTERISTIQUES PHOTOMETRIQUES ET PERFORMANCE

PUISSANCES (REGLABLES VIA SWITCH)	120W-100W-80W (704629) 200W-160W-120W (704630)
FLUX LUMINEUX SORTANT	19 640 LM / 17 000 LM / 14 330 LM 32 500 LM / 27 500 LM / 21 100 LM
EFFICACITE LUMINEUSE	> 160 LM/W
TEMPERATURE DE COULEUR	4000K
IRC	> 82
ANGLE D'OUVERTURE DU FAISCEAU	110°
EMISSION DE LUMIERE	DIRECT/SYMETRIQUE
CHROMATICITE INITIALE - ELLIPSE DE MCADAM	SDCM < 5

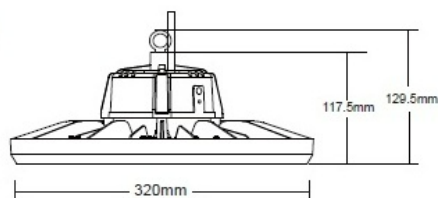




DUBLIN 120W-100W-80W



DUBLIN 200W-160W-120W



► CARACTERISTIQUES ELECTRIQUES

DETECTEUR DE PRESENCE INTEGRE	NON
DRIVER DIMMABLE (INCLUS)	OUI DIMMABLE 1-10V
CLASSE ELECTRIQUE	I
TENSION ENTREE	100-277 V
FREQUENCE ENTREE	50 - 60 Hz
CONSOMMATION ELECTRIQUE	120W / 100W / 80W 200W / 160W / 120W
TENSION SORTIE DRIVER	AC 100-277V
FACTEUR DE PUISSANCE	> 0.95
PROTECTION COURT-CIRCUIT	OUI
PROTECTION SURCHAUFFE	OUI

► DONNEES NORMATIVES ET LOGISTIQUES

GARANTIE	5 ANS
DUREE DE VIE DU PRODUIT	50 000 HEURES
MAINTIEN DU FLUX - LM80	L80B10 > 50 000 H (Ta : 25°C)
UNITE D'EMBALLAGE	1 PIECE
COLISAGE	8 PCS / CARTON (704629) 6 PCS / CARTON (704630)
CERTIFICATIONS CE ET RoHS	OUI





► **ACCESSOIRES : REFLECTEURS ALUMINIUM**



COULEUR	NOIR
REFLECTEUR ALU DUBLIN 120W-100W-80W	704634
REFLECTEUR ALU DUBLIN 200W-160W-120W	704635
HAUTEUR REFLECTEUR DUBLIN 120W-100W-80W	105 MM
HAUTEUR REFLECTEUR DUBLIN 200W-160W-120W	130 MM
DIAMETRE REFLECTEUR DUBLIN 120W-100W-80W	400 MM
DIAMETRE REFLECTEUR DUBLIN 200W-160W-120W	500 MM



► **ACCESSOIRES : REFLECTEURS POLYCARBONATE**

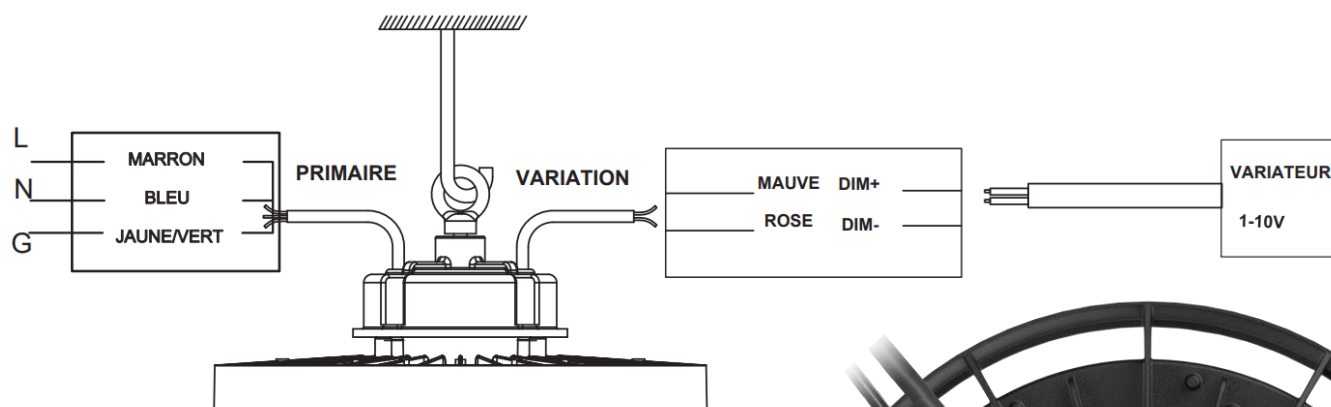


COULEUR	POLYCARBONATE
REFLECTEUR DUBLIN PC 120W-100W-80W	704636
REFLECTEUR DUBLIN PC 200W-160W-120W	704637
HAUTEUR REFLECTEUR PC 120W-100W-80W	170 MM
HAUTEUR REFLECTEUR PC DUBLIN 200W-160W-120W	160 MM
DIAMETRE REFLECTEUR PC 120W-100W-80W	310 MM
DIAMETRE REFLECTEUR PC DUBLIN 200W-160W-120W	410 MM





► SCHEMA DE CABLAGE : VARIATION 1-10V



Choix de la puissance via l'interrupteur intégré au driver Philips

